

Regionalt Skärgårdsråd

Torsdagen den 11 februari 2021

Agenda punkter

- Statistik 2020 Skärgårdstrafik/SL
- Vintertrafiken 2021
- Vårtrafiken 2021
- Res med betalkort, SL pendelbåtar

Statistik 2020

Skärgårdstrafiken

| Summering av antalet resenärer 2020 | | | | | | | | | | | | | |
|-------------------------------------|---------|----------|--------|---------|---------|---------|---------|---------|-----------|---------|----------|----------|-----------|
| | januari | februari | mars | april | maj | juni | juli | augusti | september | oktober | november | december | Summa |
| E29 A | 4 169 | 3 519 | 4 392 | 5 352 | 9 093 | 19 136 | 39 137 | 25 555 | 7 360 | 7 002 | 3 837 | 3 206 | 131 758 |
| E39 B | 35 315 | 34 962 | 34 948 | 31 887 | 50 484 | 73 797 | 121 951 | 105 406 | 39 261 | 36 723 | 23 930 | 20 486 | 609 150 |
| E39 C | 0 | 0 | 0 | 2 582 | 7 003 | 9 557 | 8 920 | 10 841 | 6 060 | 5 269 | 3 775 | 1 357 | 55 364 |
| E39 DX1 | 1 472 | 1 568 | 1 685 | 1 610 | 1 646 | 2 637 | 3 737 | 3 317 | 2 377 | 2 689 | 2 091 | 1 496 | 26 325 |
| E39 DX2 | 2 105 | 1 983 | 2 421 | 2 073 | 2 649 | 3 540 | 4 524 | 3 981 | 3 532 | 3 191 | 2 553 | 2 051 | 34 603 |
| E39 DX3 | 0 | 0 | 0 | 0 | 0 | 0 | 0 | 0 | 0 | 0 | 0 | 0 | 0 |
| E39 D2 | 1 161 | 1 199 | 1 208 | 2 628 | 5 949 | 5 786 | 6 948 | 9 327 | 8 198 | 8 389 | 6 033 | 2 718 | 59 544 |
| E29 E | 3 886 | 4 016 | 3 877 | 2 417 | 1 068 | 4 364 | 7 344 | 5 582 | 1 423 | 990 | 738 | 2 313 | 38 018 |
| E29 F | 4 910 | 4 563 | 5 956 | 6 895 | 13 180 | 29 456 | 56 438 | 43 650 | 14 249 | 10 936 | 6 365 | 4 818 | 201 416 |
| Övriga | | | | | | 3 702 | | | | | | | 3 702 |
| Summa 2020 | 53 018 | 51 810 | 54 487 | 55 444 | 91 072 | 151 975 | 248 999 | 207 659 | 82 460 | 75 189 | 49 322 | 38 445 | 1 159 880 |
| Summa 2019 | 54 049 | 46 790 | 59 232 | 114 008 | 145 682 | 282 416 | 427 021 | 297 626 | 134 213 | 99 037 | 73 731 | 63 755 | 1 797 560 |
| Förändring 19/20 | -1,91% | 10,73% | -8,01% | -51,37% | -37,49% | -46,19% | -41,69% | -30,23% | -38,56% | -24,08% | -33,11% | -39,70% | -35,47% |

SL

Summering av antalet resenärer 2020

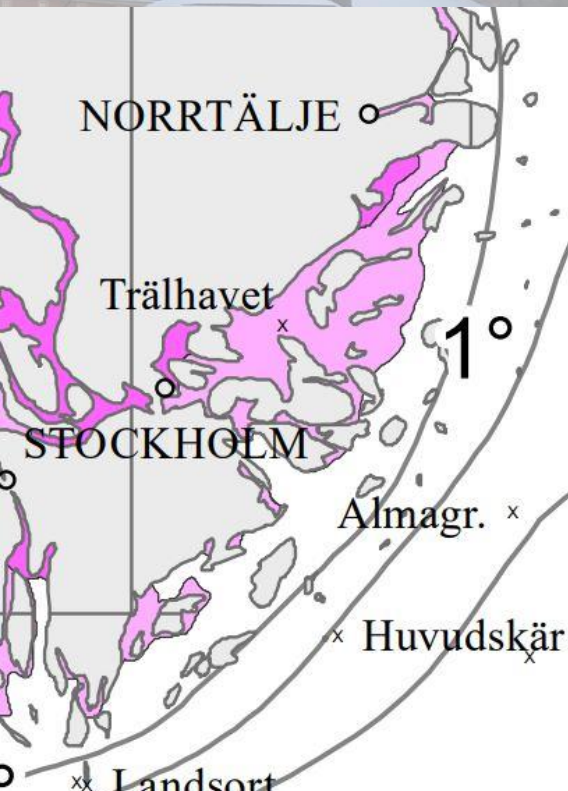
| | januari | februari | mars | april | maj | juni | juli | augusti | september | oktober | november | december | Summa |
|------------------|---------|----------|---------|---------|---------|---------|---------|---------|-----------|---------|----------|----------|-----------|
| Linje 80 | 104 497 | 108 483 | 79 622 | 59 637 | 90 434 | 123 354 | 125 882 | 154 626 | 128 155 | 112 591 | 74 419 | 57 649 | 1 219 349 |
| Linje 82 | 71 942 | 81 180 | 47 023 | 22 837 | 34 069 | 47 137 | 74 681 | 75 274 | 51 489 | 51 230 | 26 494 | 15 559 | 598 915 |
| Linje 83 | 0 | 0 | 0 | 0 | 0 | 0 | 0 | 14 380 | 25 349 | 23 017 | 13 125 | 10 756 | 86 627 |
| Linje 89 | 5 052 | 4 938 | 3 955 | 5 044 | 8 671 | 12 171 | 13 596 | 15 637 | 12 421 | 10 909 | 6 686 | 4 441 | 103 521 |
| Summa 2020 | 181 491 | 194 601 | 130 600 | 87 518 | 133 174 | 182 662 | 214 159 | 259 917 | 217 414 | 197 747 | 120 724 | 88 405 | 2 008 412 |
| Summa 2019 | 121 225 | 145 731 | 175 128 | 270 561 | 429 136 | 641 531 | 632 011 | 631 283 | 358 493 | 279 423 | 191 785 | 183 929 | 4 060 236 |
| ökning/minskning | 50% | 34% | -25% | -68% | -69% | -72% | -66% | -59% | -39% | -29% | -37% | -52% | |

Vintertrafiken 2021

Vintertrafiken 2021

- 
- "Äntligen en riktig vinter"
 - Isläget idag
 - Förändrade resvanor
 - Trafikjusteringar enligt plan för isläge

Isläget idag



Isen ligger nu i större delen av inre och mellersta skärgården.

(bild: SMHI 2021-02-10)

Förändrade resvanor



- Ökat resande när isen lägger sig
Färre alternativa resmöjligheter
En "vinterupplevelse"

Trafikjusteringar enligt plan för isläge

- Färdiga vinterplaner för isläget





- * Majoriteten av tidtabellerna är anpassade för vinter och is.
- * Fåtal tidtabeller är publicerade i 2 versioner, ISFRI och IS.
- * I enstaka tidtabeller justeras avgångstider, även dessa ändringar är på förhand publicerade.



Trafikjusteringar enligt plan för isläge

Majoriteten av tidtabellerna är anpassade för vinter och is. Fåtal tidtabeller är publicerade i 2 versioner, ISFRI och IS.

13 AX STOCKHOLM-VAXHOLM-BODA-HUSARÖ GÄLLER ISPERIOD

| | DAG | MÅN | TI-TO | MÅN-TO | FREDAG | | | LÖR | | SÖN | |
|---|--------|-----------------------|-----------------------|--------|--------|----------|--------|-------|--------|--------|--|
| FARTYG | DALARÖ | SÖDERARM ELLER DALARÖ | SÖDERARM ELLER DALARÖ | NÄMDÖ | DALARÖ | SÖDERARM | DALARÖ | NÄMDÖ | DALARÖ | SÖLÖGA | |
| TURNUMMER | 1307 | 1309 | 1311 | 1425 | 1325 | 1327 | 1355 | 1357 | 1375 | 1377 | |
| ANMÄRKNING | G | G | | | | | M | | | | |
|  Strömkajen (Sthlm) | 07.30 | | | 08.30 | | 16.20 | 08.30 | | 09.30 | | |
|  Hasseludden (Nacka) | 08.05 | | | 09.05 | | 16.55 | 09.05 | | 10.05 | | |
|  Gåshaga (Lidingö) | 08.10 | | | 09.10 | | 17.00 | 09.10 | | 10.10 | | |
|  Vaxholm | 08.45 | | | 09.45 | | 17.30 | 09.45 | | 10.45 | | |

Trafikjusteringar enligt plan för isläge



Majoriteten av tidtabellerna är anpassade för vinter och is.
Fåtal tidtabeller är publicerade i 2 versioner, ISFRI och IS.

Trafikjusteringar enligt plan för isläge



I enstaka tidtabeller justeras avgångstider, även dessa ändringar är på förhand publicerade i tidtabellerna.

Trafikjusteringar enligt plan för isläge



Trafiken på linje 12 Åsättra-Husarö har gått över till att enbart trafikeras av svävare.

Vårtrafiken 2021



12 april – 25 juni 2021

Grunden: Normal trafik likt tidigare år.

- Utbyte av mindre tonnage mot större.
- Ingen ångbåtstrafik under våren.
- Trafikutökning från mitten av maj 2021
- Linje 83 trafikeras som i höstas
- Avgångar vardagar som bytt varumärke mellan SL83/WÅAB i Vaxholm behåller WÅABs flagg in till Stockholm.

Waxholmsbolaget kompletteringstrafik

- Räfsnäs – Idö/Krokholmen - Viberö
 - Upphör till vårtidtabellen iom lågt antal påstigande.
- Stavsnäs – Nämndöskärgården
 - Upphör till vårtidtabellen, iom lågt antal påstigande. Flera av de öar som trafikeras i kompletteringstrafiken trafikeras fortsatt i ordinarie trafik.

Waxholmsbolaget kompletteringstrafik

- Dalarö – Ornö skärgård
 - Fortsatt trafik, trafiken införlivas i ordinarie trafik på linje 19 och 20.
 - Vi ser framförallt ett behov med anledning av Kymendö, som har 31 bofasta.
 - Det finns ett trafikbehov i området, vilket vi behöver se över för ev utökningar till framtiden.

Använd hemsida/app

Waxholmsbolagets hemsida

www.waxholmsbolaget.se

Waxholmsbolagets App

Alltid uppdaterad med aktuell information

Res med betalkort

Ny tjänst - Res med betalkort

- Enkelbiljett till vuxenpris (38 kr/75 min)
- Visa, MasterCard, Amex – även i digitala versioner
- På sl.se finns information om tid kvar på biljett, antal biljetter under dagen, totalbelopp och kvitto



Kollektivtrafik på vatten

Vi bidrar till skapandet av en levande skärgård.

