

Bredbandsläget i Region Stockholm

Skärgårdsrådet 3 februari 2022

Tillgång till bredband idag (2020)

Bredbandsstödet 2021

Bredbandsstödet 2022

Peter Karnung, bredbandskoordinator
3/2 2022

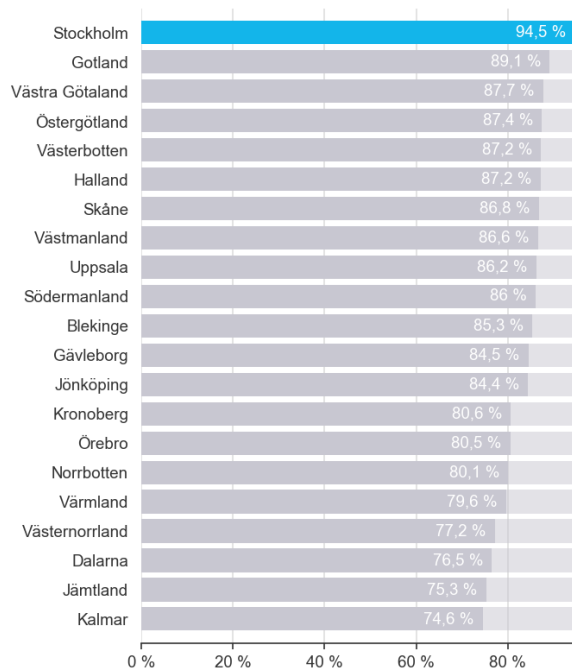
Bredbandstillgången idag (2020)

Nationella bredbandsstrategin

Målet 2020: "95 % av alla hushåll och företag ska ha tillgång till uppkoppling på minst 100 Mbit/s"

Regionerna med bäst bredbandstäckning

Andel hushåll med tillgång till 100 Mbit/s bredband år 2020.

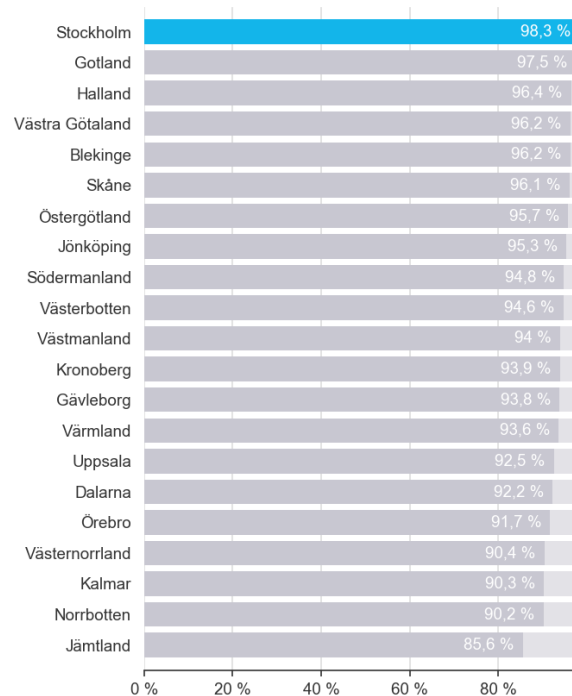


Nationella bredbandsstrategin

Målet 2025: "98 % av alla hushåll och företag ska ha absolut närhet till uppkoppling på minst 1 Gbit/s"

Regionerna med bäst 1 Gbit-täckning

Andel hushåll med tillgång till 1 Gbit/s bredband år 2020.



Bäst i Sverige – men nästan sist utanför tät- och småorter

- Andelen uppkopplade hushåll (100 Mbit) på landsbygden drygt 39 procent, bara Norrbottens län har sämre andel.
- Andelen hushåll i absolut närhet till bredband som medger 1 Gbit/s är knappt 53 procent – bara Örebro och Norrbottens län är sämre.

Tillgång till 100 Mbit/s (hushåll)

Gotlands län	80,4%
Hallands län	69,4%
Blekinge län	69,2%
Västra Götalands län	66,0%
Kronobergs län	63,8%
Värmlands län	62,6%
Jönköpings län	61,5%
Västerbottens län	59,1%
Gävleborgs län	56,6%
Östergötlands län	55,6%
Södermanlands län	54,2%
Skåne län	50,3%
Jämtlands län	47,2%
Västernorrlands län	46,7%
Uppsala län	46,4%
Kalmar län	44,9%
Dalarnas län	43,3%
Västmanlands län	43,3%
Örebro län	40,8%
Stockholms län	39,3%
Norrbottens län	30,4%

Abs. närhet 1Gbit/s (hushåll)

Gotlands län	93,4%
Blekinge län	85,6%
Hallands län	81,7%
Västra Götalands län	81,4%
Värmlands län	76,3%
Kronobergs län	75,3%
Jönköpings län	75,1%
Östergötlands län	70,8%
Västerbottens län	70,7%
Gävleborgs län	69,7%
Södermanlands län	66,4%
Skåne län	64,4%
Västernorrlands län	62,2%
Dalarnas län	61,5%
Jämtlands län	57,7%
Uppsala län	56,3%
Kalmar län	55,5%
Västmanlands län	53,2%
Stockholms län	52,9%
Örebro län	50,6%
Norrbottens län	38,9%

Bredbandsstödet 2021 – hur gick det?

Bredbandsstödet 2021

- Hur gick det?

- Stockholms län fick störst tilldelning
- Norrtälje och Värmdö kommun störst del av potten
- Majoriteten fritidshus

Bredbandsstödet i siffror

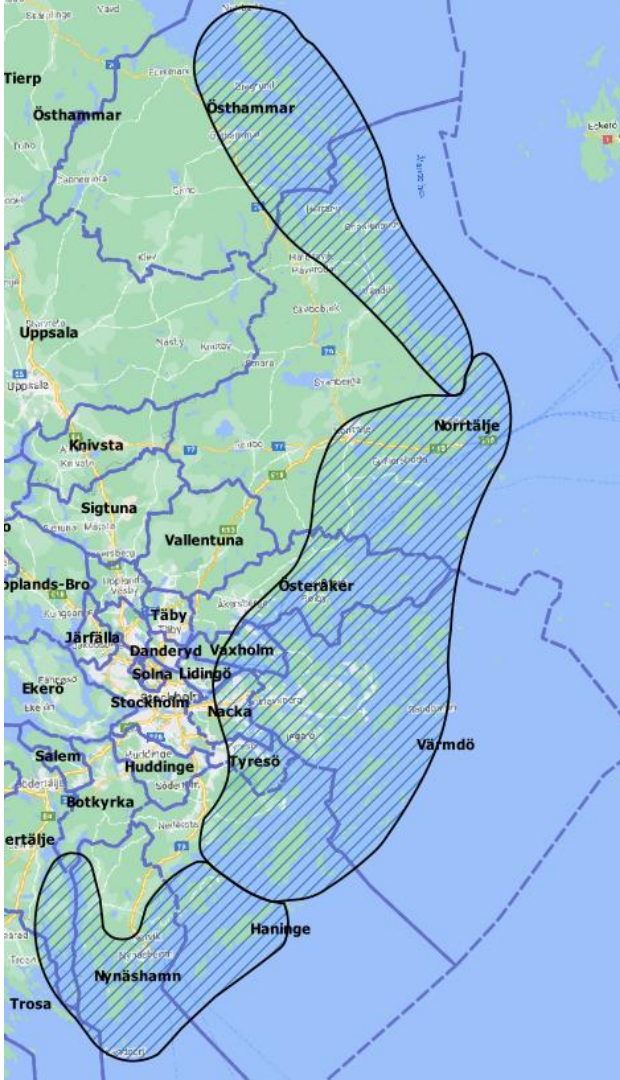
Totalt	drygt 1,5 miljard
Till Stockholm	172 miljoner
Andra plats	151 miljoner (Norrbotten)
Tredje plats	132 miljoner (Skåne)

För Stockholm i sin helhet

Antal projekt	60
Antal byggnader	Cirka 10 000
- Antal hushåll	Cirka 3 600
- Antal företag	Cirka 1 500
- Antal fritidshus	Cirka 6 500

Bredbandsstödet 2021 - Skärgårdsområdet

- Drygt hälften av alla byggnaderna ligger i det som definieras som skärgårdsområde i RUF2050
- Väldigt stor andel fritidshus
- Tre aktörer som fått stöd
 - Förängsudden fiber
 - Open Infra
 - IP Only/GlobalConnect



Bredbandsstödet i siffror

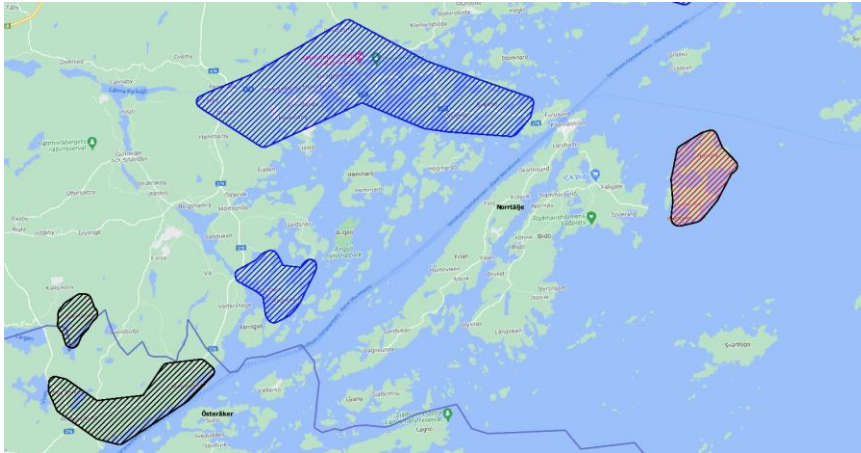
För Stockholm i sin helhet

Antal byggnader	Cirka 10 000
- Antal hushåll	Cirka 3 600
- Antal företag	Cirka 1 500
- Antal fritidshus	Cirka 6 500

För skärgårdsområdet

Antal byggnader	Cirka 5 600
- Antal hushåll	Cirka 1 000
- Antal företag	Cirka 350
- Antal fritidshus	Cirka 4 600

Ser ni ett behov av en kartapp?



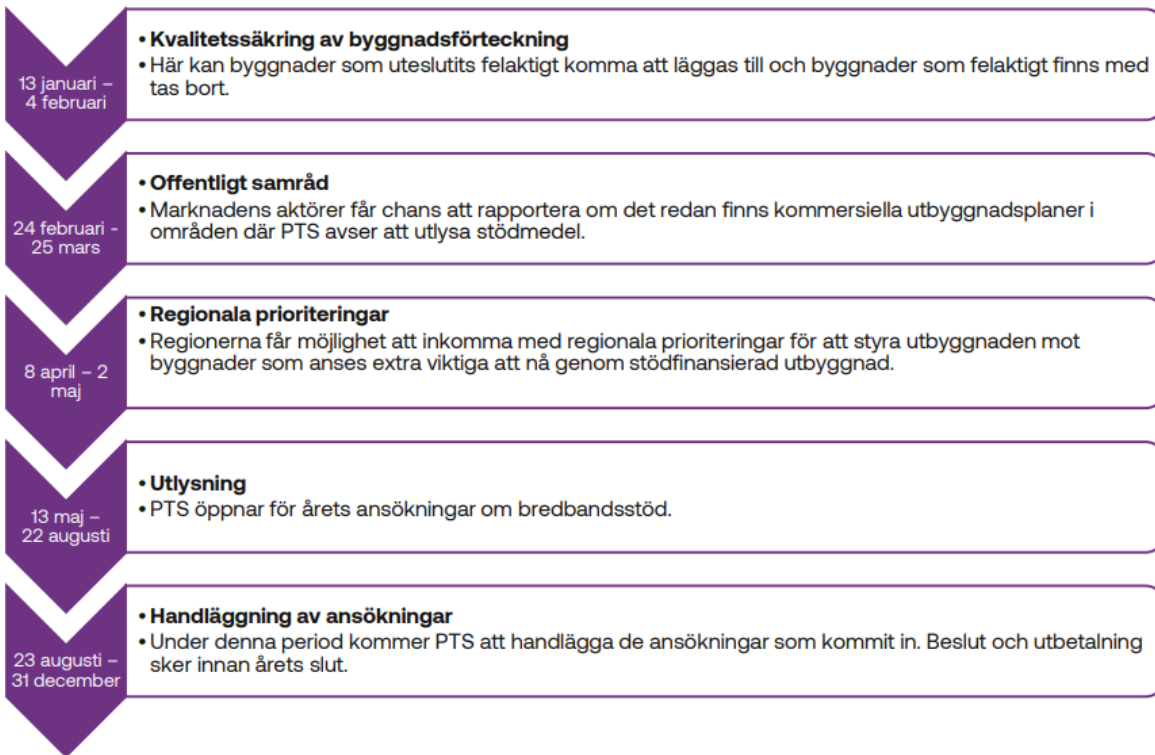
- Information om respektive projekt
 - Var projekten ligger
 - Vilken aktör som bygger
 - Kontaktuppgifter
 - Etc.

Bredbandsstödet 2022

Bredbandsstödet 2022

- 1,3 miljarder – tillkommit mer medel
- Förändringar
 - Fritidshusen får en mindre betydande roll
 - Projekt måste innehålla minst en byggnad som är hushåll eller arbetsställe
 - Konsekvens för Stockholms län och för skärgården?
 - Gör det svårare att få stöd till skärgårdsprojekt

Kommande processer i bredbandstödet



Tack!

Hör gärna av er med frågor:
peter.karnung@regionstockholm.se